

# SG-36/43


Broyeurs centralisés

**SHINI** EUROPE



## Séparateur de poussières BC

Assure la l'évacuation de l'air dans la matière, facilite la collecte de la matière



## Lames fixes et rotatives

Dureté 56HRC, acier SKD11




## Lames rotatives

Coupent en „V” assurent un haut rendement de coupe



## Gabarit de réglage

Conçu pour un remplacement et un ajustement rapide des lames rotatives



## Faible niveau de bruit

la goulotte insonorisée garantie un faible niveau de bruit



## Grille de 10 mm en standard

en option 6,8,12, 17 mm  
17 mm



## Refroidissement de la chambre de coupe

Assure une basse température dans le la chambre de coupe et évite la surchauffe




## Moteur WEG à économie d'énergie

Econergétique classe IE2



## Détecteur branchement de phase

Assure le bon sens de la rotation du moteur



## Entraînement par poulie

Augmente l'inertie et la capacité de coupe des pièces gros volume



## Alarme de niveau matière

Informe de la surcharge de pièces dans la chambre de coupe

