


SFR


Régulateurs de débit d'eau (débitmètres)

SHINI EUROPE



Bouchons

Les tubes sont équipés de bouchons pour faciliter le nettoyage




Tubes gradués

Indiquent le niveau d'eau de chaque section



Thermomètres

Assurent un contrôle facile de la température pour chaque section



Arrivée d'eau

Peut être connectée sur chaque côté de l'appareil



Charnière solide

Assure l'articulation du débitmètre (option)



Connecteurs rapides

Assurent une connexion rapide du tuyau de circulation d'eau dans le moule



Ecouvillon de nettoyage

En standard

